

# TURNTABLE oval

**ZEITRAUM**

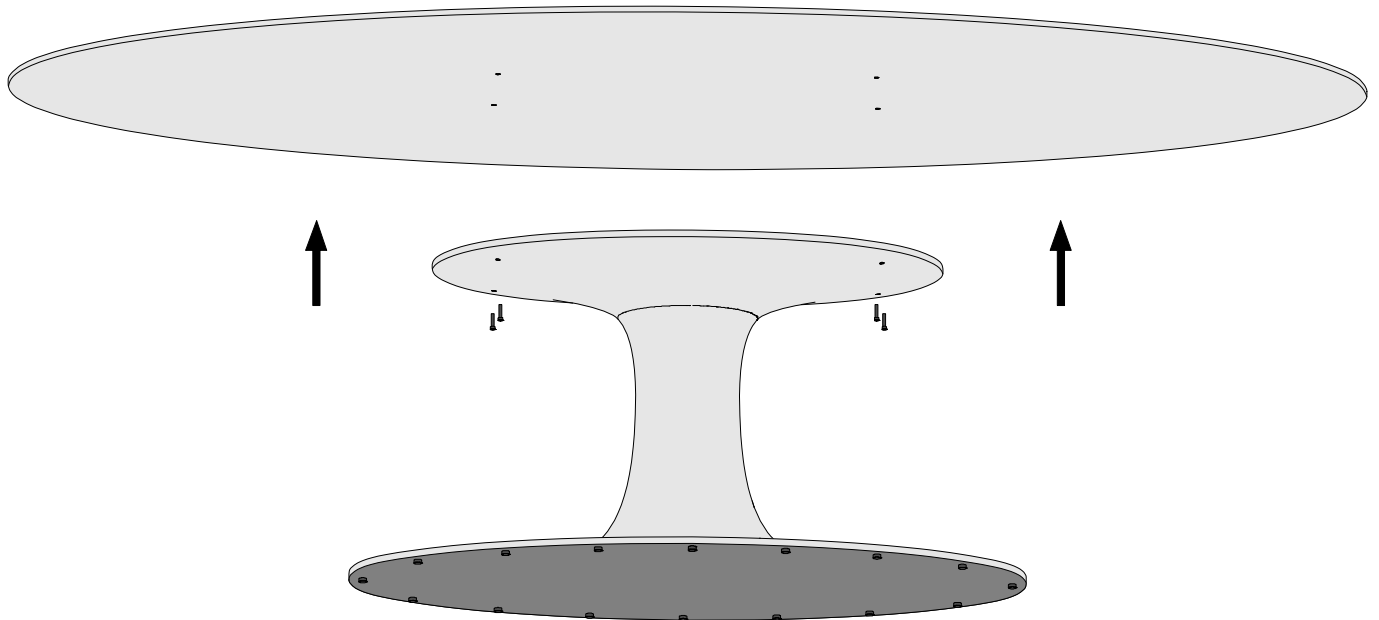
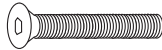
bis 280 cm Länge

**Aufbauanleitung 01/2024**

## **WERKZEUG:**

Innensechskantschlüssel SW5 (beiliegend)

4x Senkkopfschrauben M8x60



## **Aufbau:**

Die Tischplatte mit Senkkopfschrauben am Fuß befestigen. Dabei den Tisch nicht drehen, sondern stehend aufbauen.

## **Achtung:**

Der Tisch darf nicht inklusive Fuß angehoben werden, da eventuell die Tischplatte reißen könnte! Fuß und Platte immer separat transportieren.

# TURNTABLE oval

**ZEITRAUM**

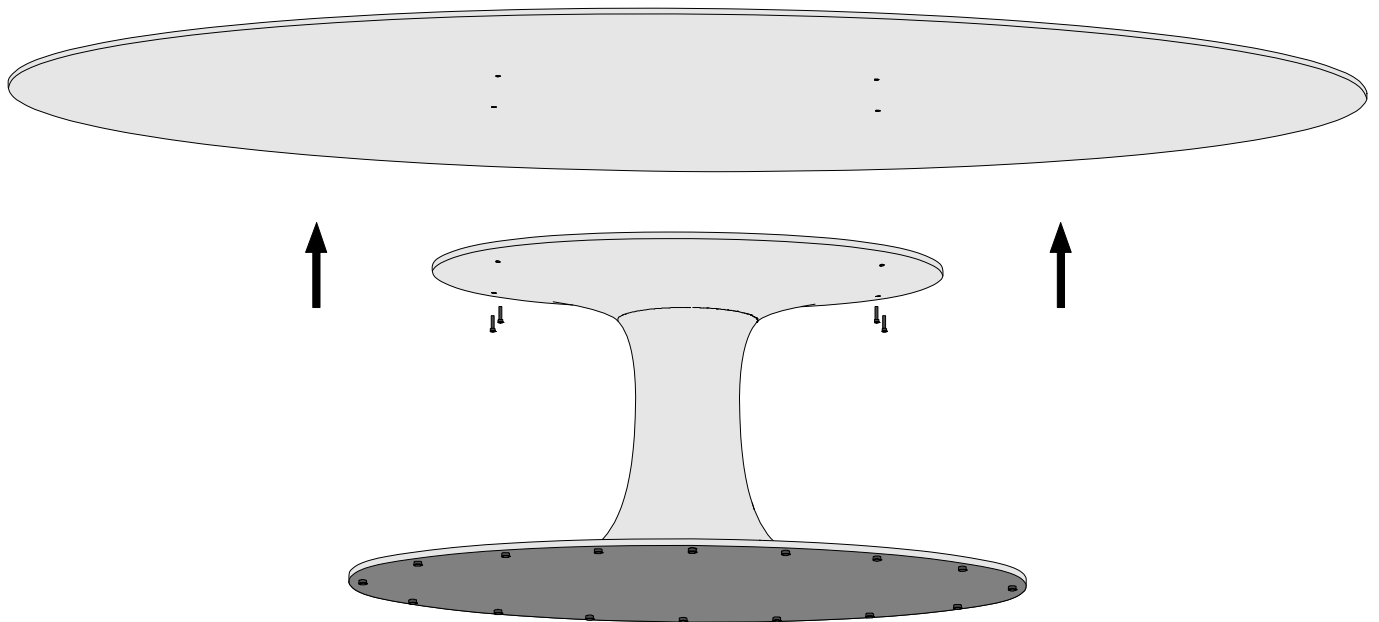
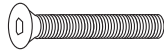
length up to 280cm

assembly instructions 01/2024

## TOOLS:

Allen key SW5 (included)

4x countersunk screws M8x60



## Assembly:

Fasten the table top to the table base with the countersunk screws. Please do not rotate the table. Set up the table in standing position.

## Please note:

Do not lift the table top after assembled with the table base, the table top may split!

Always transport the base and the top separately.