

**ZEITRAUM**

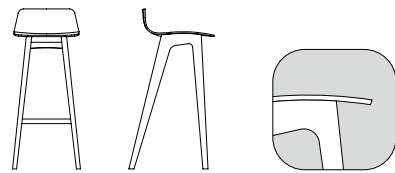
# MORPH BAR

Design by Formstelle, 2009



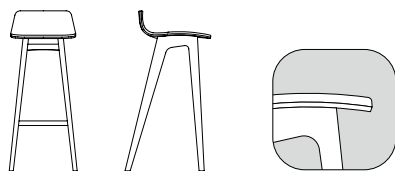
## Technische Daten // Technical Data

### MORPH BAR



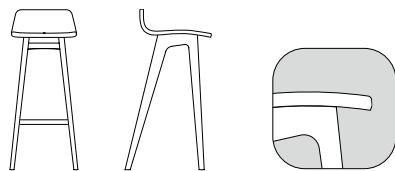
#### Holzstuhl // Wooden seat

**h** 77, 92 **b** 36 **t** 42 Sitzhöhe **h** 65, 80  
**h** 77, 92 **w** 36 **d** 42 Seating **h** 65, 80



#### Sitzpolster // Padded seat

**h** 77, 92 **b** 36 **t** 42 Sitzhöhe **h** 66, 81  
**h** 77, 92 **w** 36 **d** 42 Seating **h** 66, 81



#### Vollpolster // Fully upholstered

**h** 77, 92 **b** 36 **t** 42 Sitzhöhe **h** 66, 81  
**h** 77, 92 **w** 36 **d** 42 Seating **h** 66, 81

**CATAS Test EN 1728:2012 Level 2 – extrem**

**CATAS Test EN 1728:2012 Level 2 – extreme**

**Der Barhocker MORPH BAR zeichnet sich durch seine hohe Bequemlichkeit und Standfestigkeit aus.** Er ergänzt ein modernes Umfeld im Objekt, wo bewusst sein Holzcharakter in filigraner Gestaltung zur Geltung kommt. Für Café, Restaurant, aber auch für Zuhause. MORPH BAR ist in zwei Höhen und mit Holzstuhl, Sitzpolster und Vollpolster erhältlich.

***Its high comfort and stability distinguish the bar stool MORPH BAR.** The stool fits nicely as an object into modern surroundings, where its wood character and filigree design deliberately stand out. Ideal for coffee bars, restaurants or at home. MORPH BAR is available in two heights and with wooden seat, padded seat and fully upholstered.*

#### MATERIAL

Gestell Massivholz, Schale Formholz furniert –  
Eiche, Eiche Farbbeize, amerikan. Nussbaum  
Trittschutz Edelstahl

#### OBERFLÄCHE

**Gestell:** Mit natürlichen Ölen  
und Wachsen behandelt

**Schale:** matt lackiert

#### AUSFÜHRUNG

Holzstuhl, Sitzpolster, Vollpolster  
Kunststoffgleiter montiert, zusätzliche  
Filzgleiter beiliegend Wagner QuickClick®

#### STOFF-/ LEDERBEDARF

**Sitzpolster:** Stoff 0.25 lfm, Leder 0.4 qm

**Vollpolster:** Stoff 0.5 lfm, Leder 0.65 qm

#### PRODUKTFAMILIE

Stuhl MORPH, MORPH PLUS  
Hocker MORPH STOOL  
Polsterstuhl MORPH DINING  
Cocktailsessel MORPH LOUNGE  
Fußschemel MORPH POUF  
Cocktailsofa MORPH DUO LOUNGE  
Kanapee MORPH DUO DINING

#### MATERIAL

Frame solid wood, seat veneered plywood –  
Oak, oak colour stain, American walnut  
Step protection stainless steel

#### SURFACE

**Frame:** Impregnated with natural  
oils and waxes

**Seat:** matt lacquered

#### VERSION

Wooden seat, padded seat, fully upholstered  
Mounted with plastic glides, additional  
felt glides enclosed Wagner QuickClick®

#### FABRIC-/ LEATHER REQUIRES

**Padded seat:** Fabric 0.25 rm, leather 0.4 sqm

**Fully upholstered:** Fabric 0.5 lm, leather 0.65 sqm

#### PRODUCT FAMILY

Chair MORPH, MORPH PLUS  
Stool MORPH STOOL  
Dining chair MORPH DINING  
Lounge chair MORPH LOUNGE  
Footrest MORPH POUF  
Lounge sofa MORPH DUO LOUNGE  
Settee MORPH DUO DINING

ZEITRAUM GmbH  
Äußere Münchner Straße 2  
D-82515 Wolfratshausen

Tel +49 8171 418130  
Fax +49 8171 418141

info@zeitraum-moebel.de  
www.zeitraum-moebel.de

**Maßangaben in cm – Änderungen vorbehalten 01.2020**  
**Measurements in cm – Subject to change without notice 01.2020**