

ZEITRAUM

PODEST

Design by Formstelle, 2004



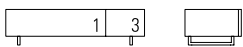
PODEST

Das Sideboardprogramm basiert auf der von Le Corbusier entwickelten Proportionslehre

„Modulor“. Die Proportion und die Anordnung der Schübe, Türen und Klappen vermeiden bewusst die Starrheit der Symmetrie und wirken dennoch in ihrem asymmetrischen Arrangement ausgewogen. Die Elemente können einzeln verwendet oder beliebig kombiniert werden. Ob Anrichte, Stauraum oder Medienmöbel – die Sideboard-Komponenten erfüllen viele Funktionen. In den eigenen vier Wänden oder im Büro. SIDE, LOW und PODEST ist wahlweise erhältlich mit Kufen in Edelstahl gebürstet oder mattschwarz pulverbeschichtet, mit einem schlichten Holzsockel oder einem hohen Atelierfußgestell.

The sideboard family is based on the „Modulor“ proportions system developed by Le Corbusier.

The proportion is a deliberate attempt to replace the rigidity of symmetry with an asymmetrical arrangement which feels correct. The units can be used individually or can be joined. Utilised as sideboard, storage space or as media furniture – the units fulfil a lot of functions at home or at the office. We optionally offer SIDE, LOW and PODEST with a plinth stainless steel brushed or matt black powder coated, with a simple wooden plinth or a higher studio-like version called Atelier.



PODEST BABY

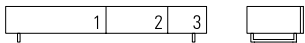
h 32 b/w 120 t/d 48

MATERIAL

Massivholz – Esche weiß geölt, Eiche, Eiche wild, Eiche Farbbeize, amerikan. Kirsche, amerikan. Nussbaum, amerikan. Nussbaum wild, europ. Nussbaum

MATERIAL

Solid wood – Ash white oiled, oak, knotty oak, oak colour stain, American cherry, American walnut, knotty American walnut, European walnut



PODEST

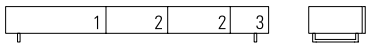
h 32 b/w 174 t/d 48

AUSFÜHRUNG

Korpus Massivholz
Sockel Massivholz, Kufen Edelstahl gebürstet oder mattschwarz pulverbeschichtet, justierbar
Schübe mit Vollauszug, innen Weißbuche massiv, gezinkt und lackiert
In spiegelverkehrter Anordnung erhältlich

VERSION

*Cabinet solid wood
Plinth in wood or adjustable plinth stainless steel brushed or matt black powder coated,
Drawer with fully extendable runners, interior solid hornbeam
Available in mirror-inverted arrangement*



PODEST LONG

h 32 b/w 228 t/d 48

OBERFLÄCHE

Mit natürlichem Hartwachsöl behandelt
Eiche Farbbeize: matt lackiert

SURFACE

*Impregnated with natural hardwax-oil
Oak colour stain: matt lacquered*

LICHTES INNENMASS

- 1** Schub: **b 79 t 36 h 15**
- 2** Schub: **b 46.5 t 36 h 15**
- 3** Schub: **b 26 t 36 h 15**

INSIDE DIMENSION

- 1** Drawer: **w 79 d 36 h 15**
- 2** Drawer: **w 46.5 d 36 h 15**
- 3** Drawer: **w 26 d 36 h 15**

PRODUKTFAMILIE

Sideboards LOW, SIDE

PRODUCT FAMILY

Sideboards LOW, SIDE