

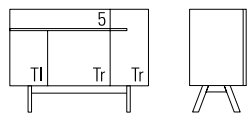
**ZEITRAUM**

# SIDE Atelier

Design by Formstelle, 2013

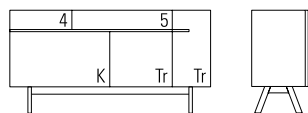


SIDE Atelier



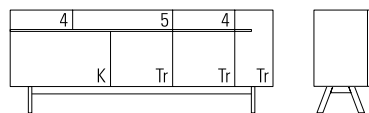
**SIDE BABY Atelier**

**h 90 b/w 120 t/d 48**



**SIDE Atelier**

**h 90 b/w 174 t/d 48**



**SIDE LONG Atelier**

**h 90 b/w 228 t/d 48**

ZEITRAUM GmbH  
Äußere Münchner Straße 2  
D-82515 Wolfratshausen

Tel +49 8171 418130  
Fax +49 8171 418141

info@zeitraum-moebel.de  
www.zeitraum-moebel.de

**Das Sideboardprogramm basiert auf der von Le Corbusier entwickelten Proportionslehre**

**„Modulor“**. Die Proportion und die Anordnung der Schübe, Türen und Klappen vermeiden bewusst die Starrheit der Symmetrie und wirken dennoch in ihrem asymmetrischen Arrangement ausgewogen. Wie sehr ein Detail ein Möbel verändern kann, beweist die neue Untergestell-Variante Atelier für die Sideboards. Entwickelt wurde die 25 cm hohe, bockartige Konstruktion für LOW, PODEST und SIDE. Die neuen Beine geben dem Möbel einen zeitgemäßen, handwerklich anspruchsvollen Look. Und sie bieten eine höhere Alternative zu den bisherigen Varianten.

**The sideboard family is based on the „Modulor“ proportions system developed by Le Corbusier.**

*The proportion is a deliberate attempt to replace the rigidity of symmetry with an asymmetrical arrangement which feels correct. The extent to which details in furniture can change is proven by the new under-frame version Atelier for our sideboards. The 25 cm trestle-like construction was developed for the LOW, PODEST and SIDE. The new legs give the concept a contemporary, crafty, appealing look. And it is also a higher alternative to the previous versions.*

**MATERIAL**

Massivholz – Esche weiß geölt, Eiche, Eiche wild, Eiche Farbbeize, amerikan. Kirsche, amerikan. Nussbaum, amerikan. Nussbaum wild, europ. Nussbaum

**AUSFÜHRUNG**

Korpus und Gestell (h 25 cm) Massivholz  
Schübe mit Vollauszug, innen Weißbuche massiv, gezinkt und lackiert  
In spiegelverkehrter Anordnung erhältlich

**OBERFLÄCHE**

Mit natürlichem Hartwachsöl behandelt  
Eiche Farbbeize: matt lackiert

**LICHTES INNENMASS**

**4** Schub: **b** 46.5 **t** 36 **h** 10  
**5** Schub: **b** 79.5 **t** 36 **h** 10  
**Tr** Tür: **b** 30.5 und 52 **t** 44 **h** 42.5 und 62  
Anschlag rechts, mit Holzleinlegeboden mittig  
**Tl** Tür: **b** 30.5 und 52 **t** 44 **h** 42.5 und 62  
Anschlag links, mit Holzleinlegeboden mittig  
**K** Klappe: **b** 84 **t** 44 **h** 45.5  
Anschlag links, mit Holzleinlegeboden mittig

**ZUBEHÖR**

Satinierter Glasboden erhältlich

**PRODUKTFAMILIE**

Sideboards LOW, PODEST

**MATERIAL**

Solid wood – Ash white oiled, oak, knotty oak, oak colour stain, American cherry, American walnut, knotty American walnut, European walnut

**VERSION**

Cabinet and frame (h 25 cm) in solid wood  
Drawer with fully extendable runners, interior solid hornbeam  
Available in mirror-inverted arrangement

**SURFACE**

Impregnated with natural hardwax-oil  
Oak colour stain: matt lacquered

**INSIDE DIMENSION**

**4** Drawer: **w** 46.5 **d** 36 **h** 10  
**5** Drawer: **w** 79.5 **d** 36 **h** 10  
**Tr** Door: **w** 30.5 and 52 **d** 44 **h** 42.5 and 62  
Mounting right, with central wooden shelf  
**Tl** Door: **w** 30.5 and 52 **d** 44 **h** 42.5 and 62  
Mounting left, with central wooden shelf  
**K** Flap: **w** 84 **d** 44 **h** 45.5  
Mounting left, with central wooden shelf

**EQUIPMENT**

Shelf in satinized glass available

**PRODUCT FAMILY**

Sideboards LOW, PODEST