

ZEITRAUM

SIDE

Design by Formstelle, 2004



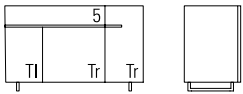
SIDE

Das Sideboardprogramm basiert auf der von Le Corbusier entwickelten Proportionslehre

„Modulor“. Die Proportion und die Anordnung der Schübe, Türen und Klappen vermeiden bewusst die Starrheit der Symmetrie und wirken dennoch in ihrem asymmetrischen Arrangement ausgewogen. Die Elemente können einzeln verwendet oder beliebig kombiniert werden. Ob Anrichte, Stauraum oder Medienmöbel – die Sideboard-Komponenten erfüllen viele Funktionen. In den eigenen vier Wänden oder im Büro. SIDE, LOW und PODEST ist wahlweise erhältlich mit Kufen in Edelstahl gebürstet oder mattschwarz pulverbeschichtet, mit einem schlichten Holzsockel oder einem hohen Atelierfußgestell.

The sideboard family is based on the „Modulor“ proportions system developed by Le Corbusier.

The proportion is a deliberate attempt to replace the rigidity of symmetry with an asymmetrical arrangement which feels correct. The units can be used individually or can be joined. Utilised as sideboard, storage space or as media furniture – the units fulfil a lot of functions at home or at the office. We optionally offer SIDE, LOW and PODEST with a plinth stainless steel brushed or matt black powder coated, with a simple wooden plinth or a higher studio-like version called Atelier.



SIDE BABY

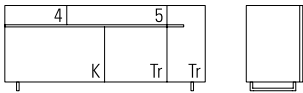
h 74 b/w 120 t/d 48

MATERIAL

Massivholz – Esche weiß geölt, Eiche, Eiche wild, Eiche Farbbeize, amerikan. Kirsche, amerikan. Nussbaum, amerikan. Nussbaum wild, europ. Nussbaum

MATERIAL

Solid wood – Ash white oiled, oak, knotty oak, oak colour stain, American cherry, American walnut, knotty American walnut, European walnut



SIDE

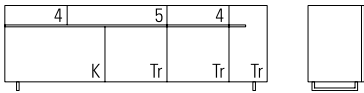
h 74 b/w 174 t/d 48

AUSFÜHRUNG

Korpus Massivholz
Sockel Massivholz, Kufen Edelstahl gebürstet oder mattschwarz pulverbeschichtet, justierbar
Schübe mit Vollauszug, innen Weißbuche massiv, gezinkt und lackiert
In spiegelverkehrter Anordnung erhältlich

VERSION

*Cabinet solid wood
Plinth in wood or adjustable plinth stainless steel brushed or matt black powder coated,
Drawer with fully extendable runners, interior solid hornbeam
Available in mirror-inverted arrangement*



SIDE LONG

h 74 b/w 228 t/d 48

OBERFLÄCHE

Mit natürlichem Hartwachsöl behandelt
Eiche Farbbeize: matt lackiert

SURFACE

*Impregnated with natural hardwax-oil
Oak colour stain: matt lacquered*

LICHTES INNENMASS

4 Schub: **b** 46.5 **t** 36 **h** 10
5 Schub: **b** 79.5 **t** 36 **h** 10
Tr Tür: **b** 30.5 und 52 **t** 44 **h** 42.5 und 62
Anschlag rechts, mit Holzleinlegeboden mittig
TI Tür: **b** 30.5 und 52 **t** 44 **h** 42.5 und 62
Anschlag links, mit Holzleinlegeboden mittig
K Klappe: **b** 84 **t** 44 **h** 45.5
Anschlag links, mit Holzleinlegeboden mittig

INSIDE DIMENSION

4 Drawer: **w** 46.5 **d** 36 **h** 10
5 Drawer: **w** 79.5 **d** 36 **h** 10
Tr Door: **w** 30.5 and 52 **d** 44 **h** 42.5 and 62
Mounting right, with central wooden shelf
TI Door: **w** 30.5 and 52 **d** 44 **h** 42.5 and 62
mounting left, with central wooden shelf
K Flap: **w** 84 **d** 44 **h** 45.5
Mounting left, with central wooden shelf

ZUBEHÖR

Satinierter Glasboden erhältlich

EQUIPMENT

Shelf in satinized glass available

PRODUKTFAMILIE

Sideboards LOW, PODEST

PRODUCT FAMILY

Sideboards LOW, PODEST

ZEITRAUM GmbH
Äußere Münchner Straße 2
D-82515 Wolfratshausen

Tel +49 8171 418130
Fax +49 8171 418141

info@zeitraum-moebel.de
www.zeitraum-moebel.de

Maßangaben in cm – Änderungen vorbehalten 01.2023
Measurements in cm – Subject to change without notice 01.2023