# TURNTABLE COUCH

ZEITRAUM

**Aufbauanleitung 12/2017**

## NOTWENDIGES WERKZEUG:

Steckschlüssel/ Ratsche

Den Tisch auf einer weichen Unterlage zusammenbauen (z.B. Decke) um Beschädigungen zu vermeiden!

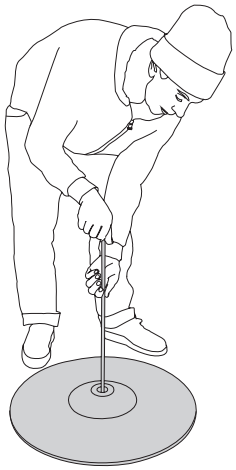

**1.** Die Tischplatte mit der Oberseite auf eine Decke o.ä. legen und die Gewindestange eindrehen.

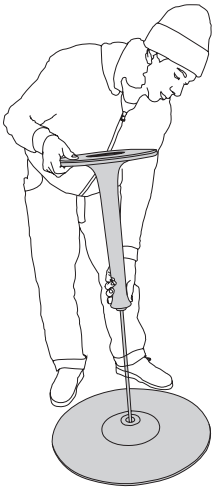

**2.** Fuß auf die Gewindestange setzen. Hierbei die Maserung des Fußes an der Maserung der Platte ausrichten.

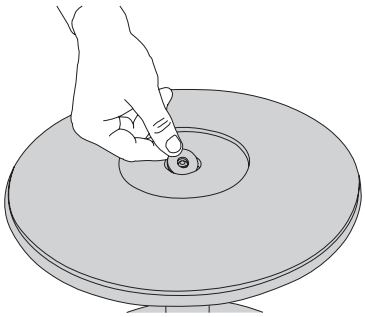

**3.** Beilagscheibe aufsetzen.

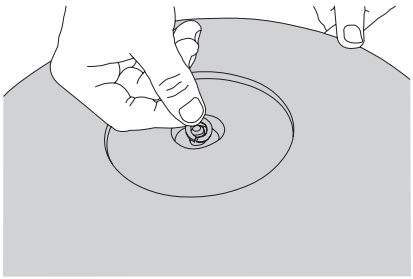

**4.** Sprengring aufsetzen.

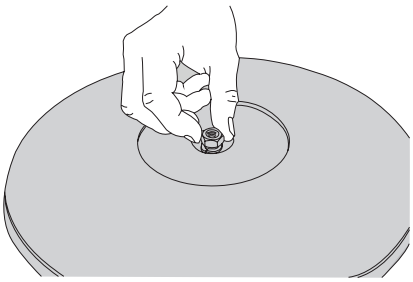

**5.** Zum Schluß Mutter eindrehen.

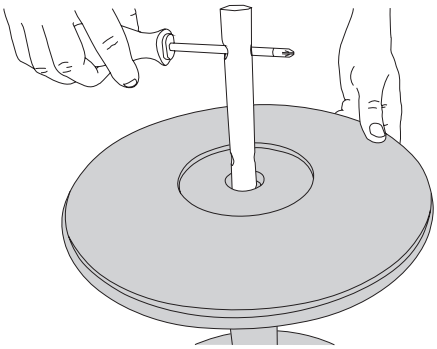

**6.** Mutter mit Steckschlüssel/ Ratsche anziehen.

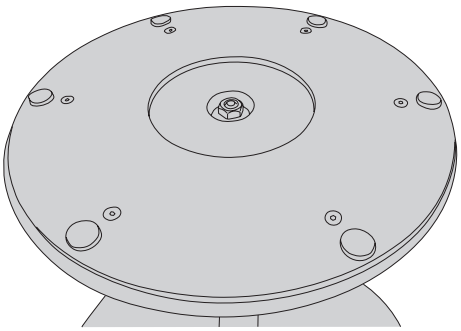

**7.** Die Filze gleichmäßig verteilt ankleben.

ZEITRAUM GmbH · Äußere Münchner Str.2 · D-82515 Wolfratshausen · Tel +49 (0)8171 - 418130 · Fax +49 (0)8171 - 418141 · info@zeitraum-moebel.de · www.zeitraum-moebel.de