

Stuhl – Gestell massiv,

Schale Formholz furniert, Vollpolster, Polstersitz

Material: Esche weiß geölt, Eiche, Eiche Farbbeize, amerikanischer Nussbaum

Oberfläche Gestell: Mit natürlichem Hartwachsöl behandelt; Eiche Farbbeize matt lackiert

Oberfläche Schale: Matt lackiert

Maße: h 80 cm, b 44 cm, t 48 cm, Sitzhöhe h 47 cm, mit Polster h 48.5 cm

Gleiter: Wagner QuickClick Kunststoffgleiter montiert, zusätzliche Filzgleiter beiliegend

CATAS Test EN 1728:2012 Level 2 – extreme

Chair – frame solid wood,

Seat veneered plywood, upholstered seat, fully upholstered

Material: Ash white oiled, oak, oak colour stain, American walnut

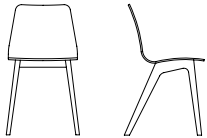
Surface frame: Impregnated with natural hardwax-oil; oak colour stain matt lacquered

Surface seat: Matt lacquered

Dimensions: h 80 cm, w 44 cm, d 48 cm, seating h 47 cm, upholstered h 48.5 cm

Glider: Wagner QuickClick plastic gliders fitted, additional felt gliders included

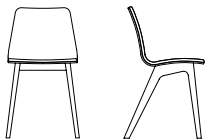
CATAS Test EN 1728:2012 Level 2 – extreme



Esche Ash	Eiche Oak	Farbbeize Colour Stain	Am. Nuss Am. Walnut
--------------	--------------	---------------------------	------------------------

Holzstz furniert // Wooden seat veneered

x	x	x	x
---	---	---	---



Polstersitz // Upholstered seat

SG 1 // FG 1

SG 2 – LG 1 // FG 2 – LG 1


SG 3 – LG 2 // FG 3 – LG 2

Kunden Stoff – Leder // COM – COL

Stoffbedarf // Fabric req. 0,8 lfm

Lederbedarf // Leather req. 0,7 qm

x	x	x	x
x	x	x	x
x	x	x	x
x	x	x	x



Vollpolster // Fully upholstered

SG 1 // FG 1

SG 2 – LG 1 // FG 2 – LG 1

SG 3 – LG 2 // FG 3 – LG 2

Kunden Stoff – Leder // COM – COL

Stoffbedarf // Fabric req. 1,2 lfm

Lederbedarf // Leather req. 1,15 qm

x	x	x	x
x	x	x	x
x	x	x	x
x	x	x	x